

Руководство пользователя HintEd Plugin

Описание приложения

Пользовательское приложение Hinted позволяет пользователю получать доступ к списку доступных подсказок, возможность воспроизводить сценарии с подсказками на страницах, открытых в браузере.

Основным интерфейсом для пользователя является расширение для браузера Google Chrome с которым происходит взаимодействие со всеми системами программного комплекса Hinted. Пользовательское приложение спроектировано таким образом, чтобы авторизованный пользователь сразу после запуска имел доступ к основным функциям системы.

Процесс авторизации

Для того чтобы авторизоваться в системе, необходимо открыть расширение, после полной загрузки должна появиться форма, представленная на рисунке 1. Ввести данные для входа, предоставленные вам администратором, в соответствующие поля.

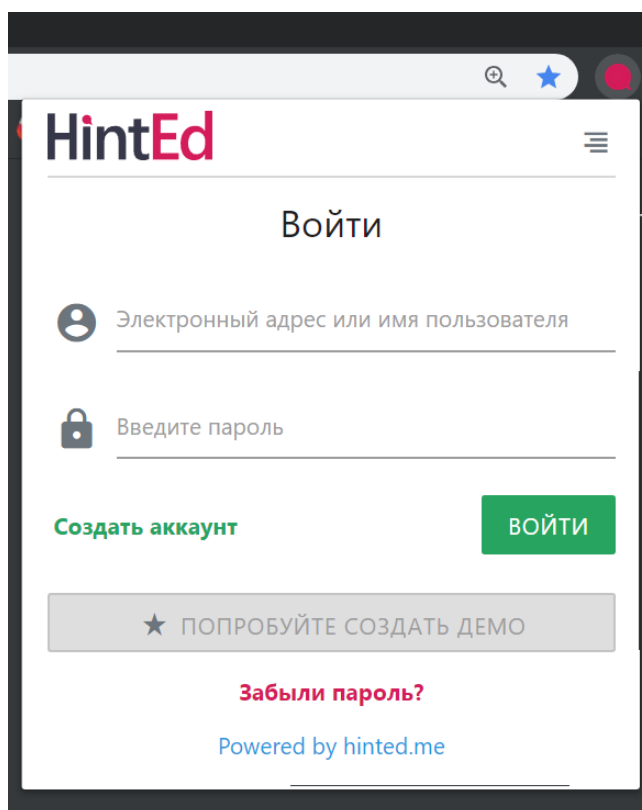


Рисунок 1 Окно авторизации в системе

Страница списка сценариев

Страница списка сценариев предоставляет пользователю доступ к списку опубликованных бизнес-администратором сценариев.

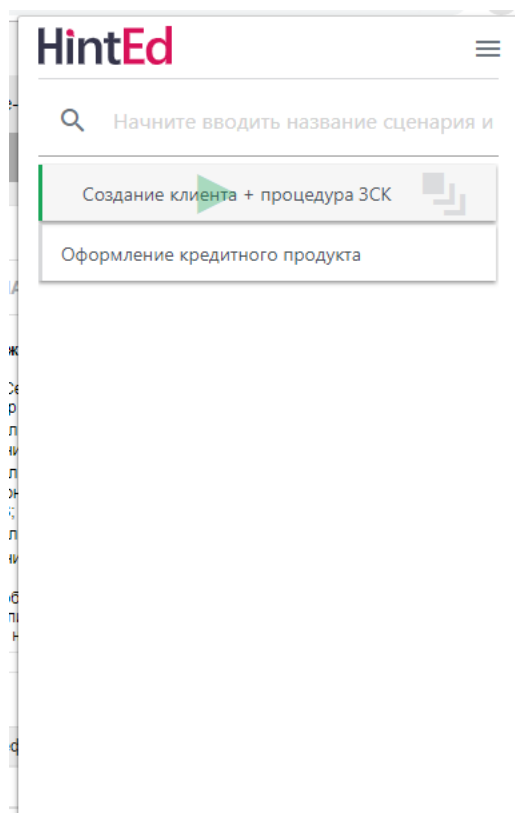


Рисунок 2 Список сценариев

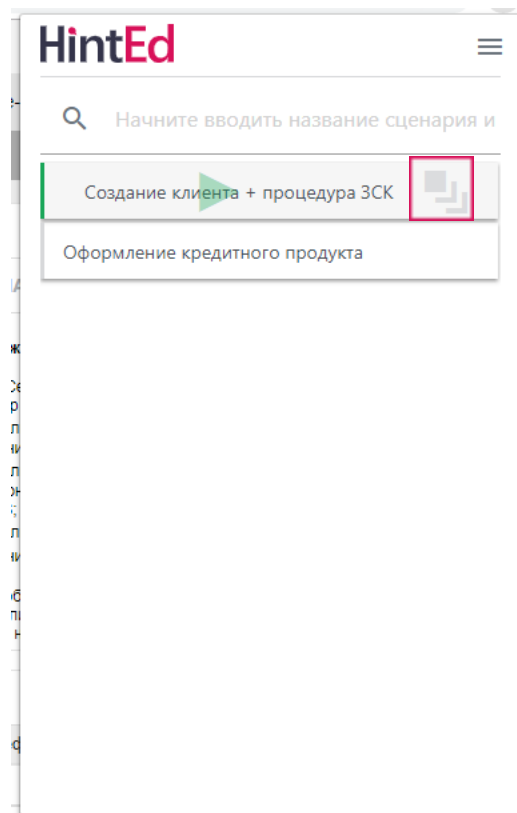
На странице списка сценариев расположены поле поиска для фильтрации списка сценариев, а также сам список сценариев. Поле производит поиск сценариев по соответствию части названия или адреса, на котором создавался сценарий.

Список сценариев предоставляет доступ к сценариям в виде карточек.

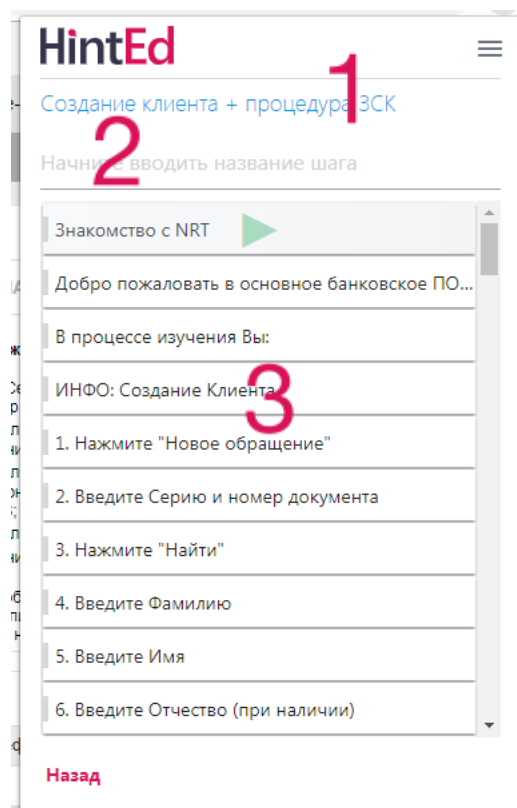
Для начала проигрывания подсказок нажмите на нужный сценарий и далее следуйте всплывающим подсказкам на экране.

Страница шагов сценария

Чтобы просмотреть список шагов сценария нажмите на иконку справа от названия сценария



На странице шагов сценария расположены ссылка на страницу создания сценария (1), поле поиска нужного шага (2), список шагов (3).



HintEd

Для того чтобы воспроизвести сценарий с определённого шага, необходимо заранее перейти на страницу сценария, навести указатель мыши на карточку шага и кликнуть на нее